

MESA KOLONIA COLUMNA REDONDA Y TABLERO DE MELAMINA

Nuestra combinación preferida para uso en interiores es con tableros en melamina, donde se alcanza máximo realismo en los acabados de madera y se alcanza una gran resistencia en el uso diario. Los cantos de los tableros imitan perfectamente los cortes naturales de la madera.



Precio: 181,00€ - 235,00€ IVA incluido

INFORMACIÓN ADICIONAL

Apto para uso interior si

Apto para uso exterior no

Color Estructura blanca, Estructura negra





Color Tablero Atenea gris canteado bronce, Cambrian, Fresno Taiga, Roble Altas, Roble Hera, Roble Joplin, Roble Sinatra, Valkiria, Zeus negro canto plata

Medidas 60×60, 70×70, 80×80, 90×90


Necesita montaje si

Embalaje 1

VARIACIONES

Imagen	Descripción	Color	Color Tablero	Medidas	Precio
	Nuestra combinación preferida para uso en interiores es con tableros en melamina, donde se alcanza máximo realismo en los acabados de madera y se alcanza una gran resistencia en el uso diario. Base de Ø42 cm.	Any Color	Any Color Tablero	60x60	181,00€ IVA incluido
	Nuestra combinación preferida para uso en interiores es con tableros en melamina, donde se alcanza máximo realismo en los acabados de madera y se alcanza una gran resistencia en el uso diario. Base de Ø52 cm.	Any Color	Any Color Tablero	70x70	192,00€ IVA incluido
		Any Color	Any Color Tablero	80x80	204,00€ IVA incluido
		Any Color	Any Color Tablero	90x90	235,00€ IVA incluido

GALERÍA DE IMÁGENES



DESCRIPCIÓN DEL PRODUCTO

Sólida estructura fabricada en hierro, permite una gran estabilidad para tableros de tamaños: 60x60, 70x70 y 80x80 cm. Altura total de la mesa completa: 110 cm. Chapa de acero de la base: 8 mm. Base cuadrada de 45x45cm en los casos de tableros con medidas hasta 70x70, y de 52x52cm en el de 80x80. Tablero de melamina regresada de 38 mm de grosor. Disponibles en varios colores diferentes. En este enlace podrás elegir los colores de tableros.

Ideal para restaurantes, hoteles, cafeterías, restaurantes, ... Garantía en todos nuestros productos durante 2 años contra cualquier defecto de fabricación.

INFORMACIÓN ADICIONAL

Apto para uso interior	si
Apto para uso exterior	no
Color	Estructura blanca, Estructura negra
Color Tablero	Atenea gris canteado bronce, Cambrian, Fresno Taiga, Roble Altas, Roble Hera, Roble Joplin, Roble Sinatra, Valkiria, Zeus negro canto plata
Medidas	60×60, 70×70, 80×80, 90×90
Necesita montaje	si
Embalaje	1

TAMBIÉN TE PUEDE INTERESAR...



[Mesa Colonia pie central y tablero de melamina](#)